



УПРАВЛЕНИЕ ФЕДЕРАЛЬНОЙ СЛУЖБЫ  
ГОСУДАРСТВЕННОЙ СТАТИСТИКИ  
ПО АРХАНГЕЛЬСКОЙ ОБЛАСТИ  
И НЕНЕЦКОМУ АВТОНОМНОМУ ОКРУГУ

# Индексы цен производителей промышленных товаров по Архангельской области, включая Ненецкий автономный округ



за февраль 2021 года



УПРАВЛЕНИЕ ФЕДЕРАЛЬНОЙ СЛУЖБЫ  
ГОСУДАРСТВЕННОЙ СТАТИСТИКИ  
ПО АРХАНГЕЛЬСКОЙ ОБЛАСТИ  
И НЕНЕЦКОМУ АВТОНОМНОМУ ОКРУГУ

# Индексы цен производителей промышленных товаров по Архангельской области, включая Ненецкий автономный округ

за февраль 2021 года

- ИНДЕКСЫ ЦЕН ПРОИЗВОДИТЕЛЕЙ  
В РАЗРЕЗЕ ТРЕХ ТЕРРИТОРИЙ
- ИНДЕКСЫ ЦЕН ПРОИЗВОДИТЕЛЕЙ  
И ПОТРЕБИТЕЛЬСКИХ ЦЕН
- ИНДЕКСЫ ЦЕН ПРОИЗВОДИТЕЛЕЙ К  
РАЗЛИЧНЫМ БАЗИСНЫМ ПЕРИОДАМ

# ИНДЕКСЫ ЦЕН ПРОИЗВОДИТЕЛЕЙ ПРОМЫШЛЕННЫХ ТОВАРОВ

ФЕВРАЛЬ 2021 ГОДА К ДЕКАБРЮ 2020 ГОДА, В %

## АРХАНГЕЛЬСКАЯ ОБЛАСТЬ, ВКЛЮЧАЯ НЕНЕЦКИЙ АВТОНОМНЫЙ ОКРУГ

## НЕНЕЦКИЙ АВТОНОМНЫЙ ОКРУГ

## АРХАНГЕЛЬСКАЯ ОБЛАСТЬ, БЕЗ НЕНЕЦКОГО АВТОНОМНОГО ОКРУГА



**102,1**

Индекс цен производителей



**101,8**

Индекс цен производителей



**102,5**

Индекс цен производителей



**101,8**

Добыча полезных ископаемых



**101,9**

Добыча полезных ископаемых



**96,3**

Добыча полезных ископаемых



**103,8**

Обрабатывающие производства



**100,2**

Обрабатывающие производства



**103,8**

Обрабатывающие производства



**99,5**

Обеспечение электрической энергией,  
газом и паром; кондиционирование воздуха



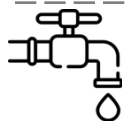
**96,3**

Обеспечение электрической энергией,  
газом и паром; кондиционирование воздуха



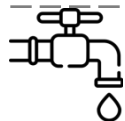
**99,8**

Обеспечение электрической энергией,  
газом и паром; кондиционирование воздуха



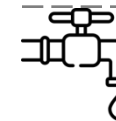
**97,3**

Водоснабжение; водоотведение,  
организация сбора и утилизации отходов,  
деятельность по ликвидации загрязнений



**87,2**

Водоснабжение; водоотведение,  
организация сбора и утилизации отходов,  
деятельность по ликвидации загрязнений



**100,0**

Водоснабжение; водоотведение,  
организация сбора и утилизации отходов,  
деятельность по ликвидации загрязнений



# ИНДЕКСЫ ЦЕН ПРОИЗВОДИТЕЛЕЙ И ПОТРЕБИТЕЛЬСКИХ ЦЕН

В % К ДЕКАБРЮ ПРЕДЫДУЩЕГО ГОДА

**ИНДЕКС ЦЕН ПРОИЗВОДИТЕЛЕЙ  
ПРОМЫШЛЕННЫХ ТОВАРОВ  
И ПОТРЕБИТЕЛЬСКИХ ЦЕН**

Февраль 2021 г. к декабрю 2020 г., %



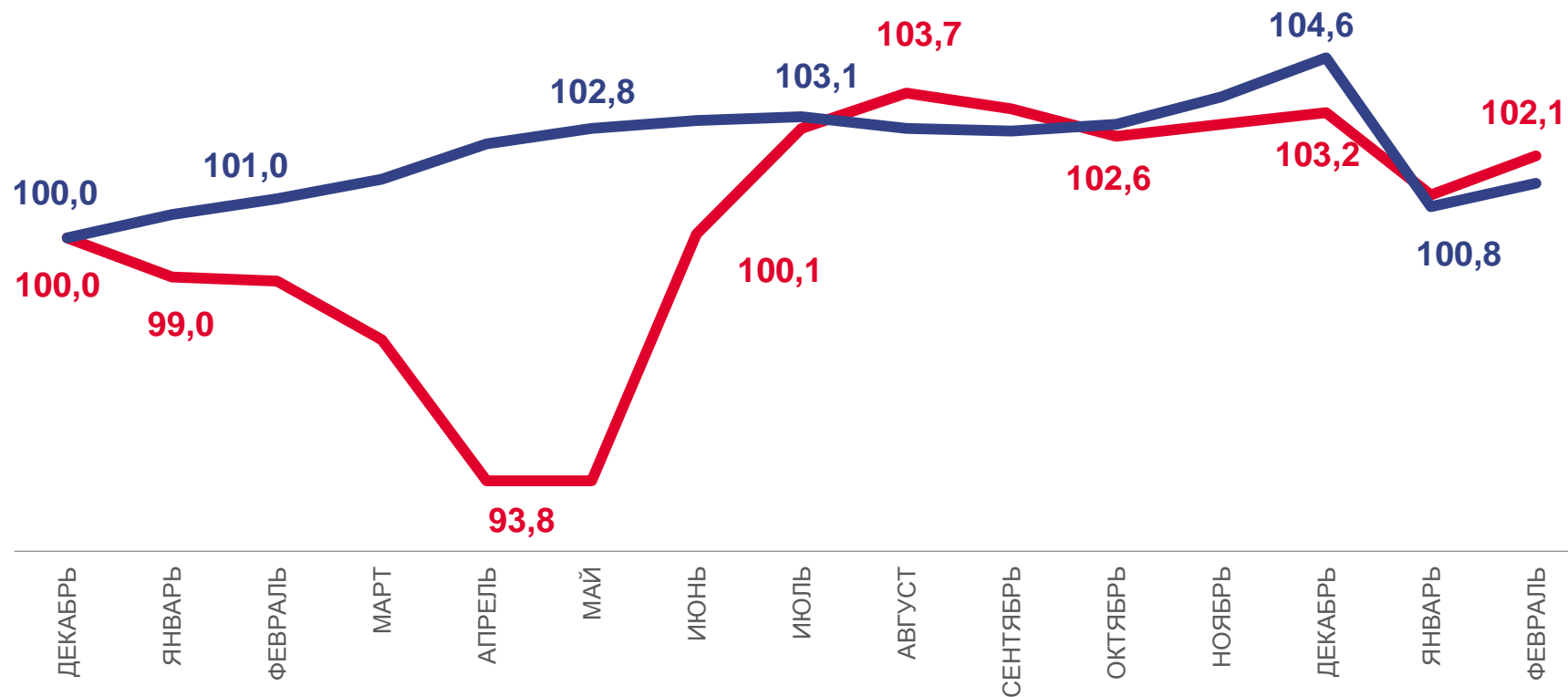
**102,1**

Индекс цен производителей



**101,4**

Индекс потребительских цен



2020

2021



Потребительские цены на товары и услуги



Цены производителей промышленных товаров



# ИНДЕКСЫ ЦЕН ПРОИЗВОДИТЕЛЕЙ ПРОМЫШЛЕННЫХ ТОВАРОВ В % К ПРЕДЫДУЩЕМУ МЕСЯЦУ

## ИНДЕКС ЦЕН ПРОИЗВОДИТЕЛЕЙ ПРОМЫШЛЕННЫХ ТОВАРОВ

Февраль 2021 г. к январю 2021 г., %



101,6

Обрабатывающие производства



101,0

Индекс цен производителей



100,9

Добыча полезных ископаемых



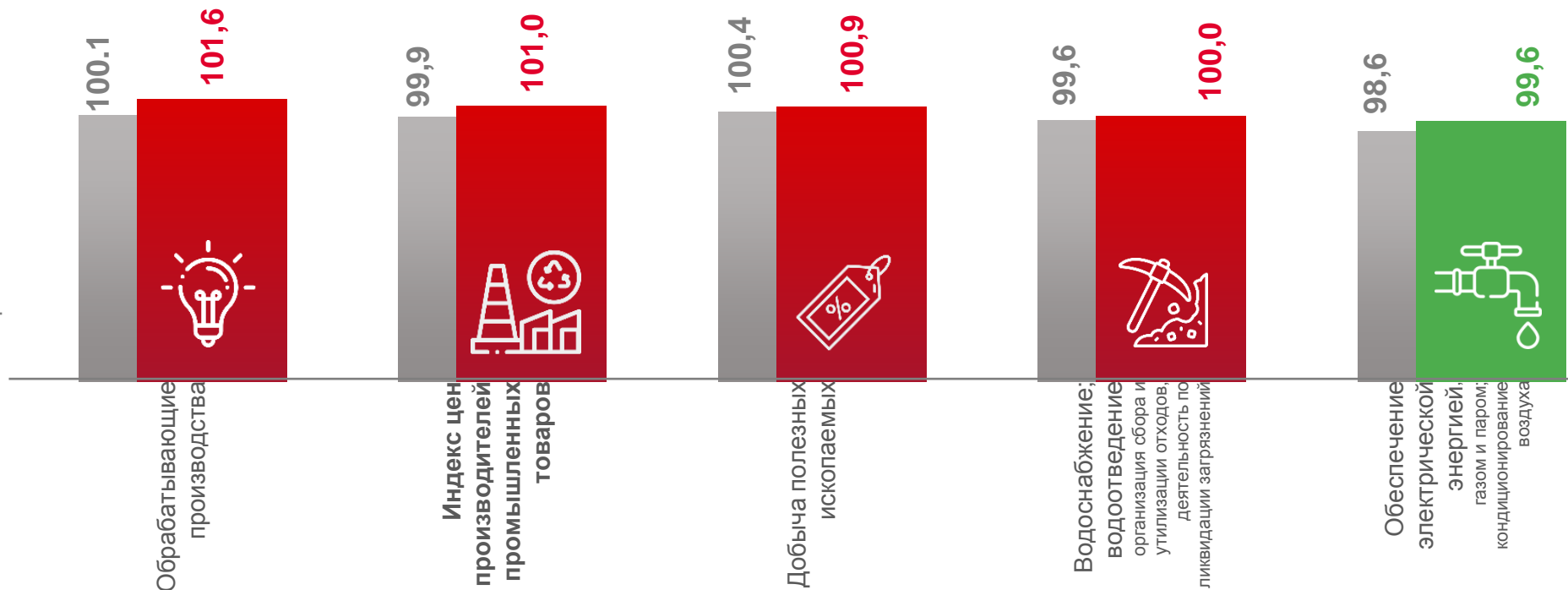
100,0

Водоснабжение; водоотведение, организация сбора и утилизации отходов, деятельность по ликвидации загрязнений



99,6

Обеспечение электрической энергией, газом и паром; кондиционирование воздуха



■ Февраль 2020 г. к январю 2019 г. ■ Февраль 2021 г. к январю 2020 г.



# ИНДЕКСЫ ЦЕН ПРОИЗВОДИТЕЛЕЙ ПРОМЫШЛЕННЫХ ТОВАРОВ

В % К ДЕКАБРЮ ПРЕДЫДУЩЕГО ГОДА

## ИНДЕКС ЦЕН ПРОИЗВОДИТЕЛЕЙ ПРОМЫШЛЕННЫХ ТОВАРОВ

Февраль 2021 г. к декабрю 2020 г., %



Обрабатывающие производства

103,8



Индекс цен производителей

102,1



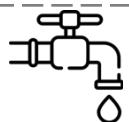
Добыча полезных ископаемых

101,8



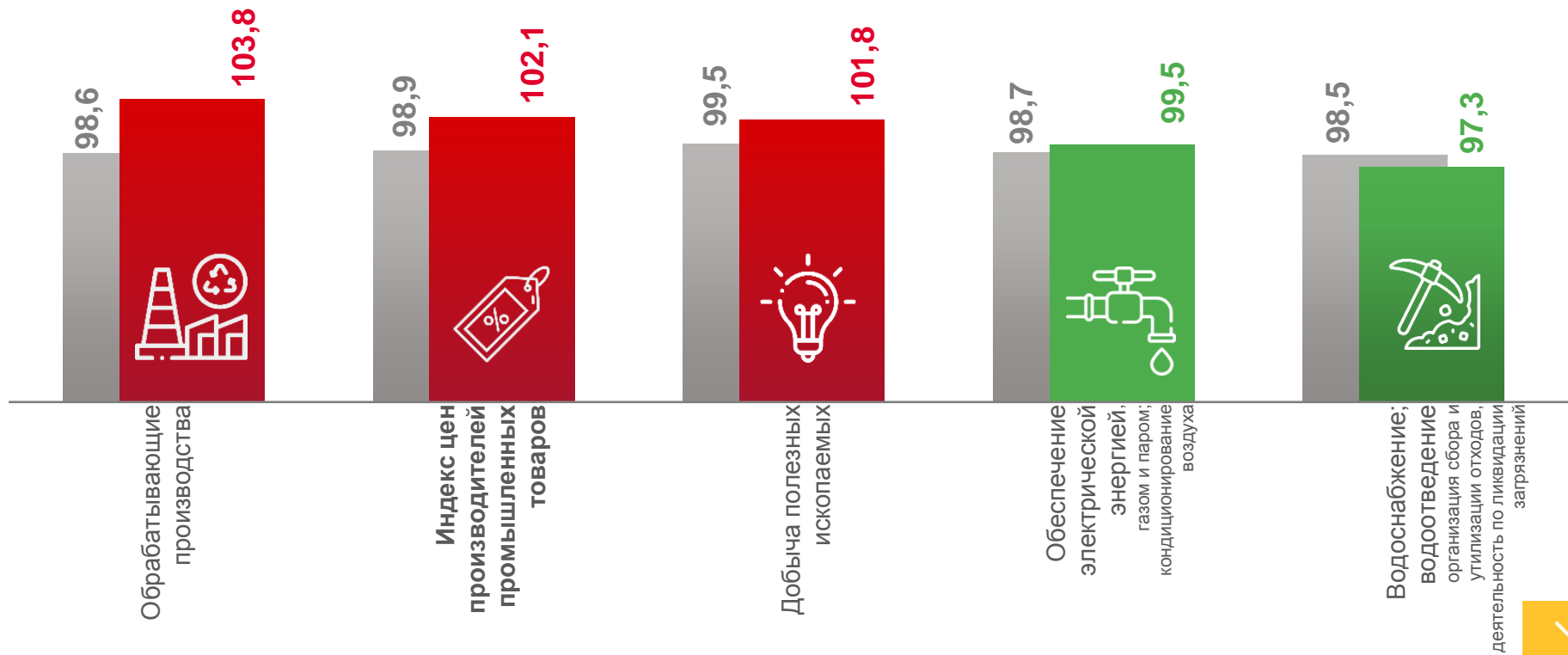
Обеспечение электрической энергией, газом и паром; кондиционирование воздуха

99,5



Водоснабжение; водоотведение, организация сбора и утилизации отходов, деятельность по ликвидации загрязнений

97,3



■ Февраль 2020 г. к декабрю 2019 г. ■ Февраль 2021 г. к декабрю 2020 г.





# ИНДЕКСЫ ЦЕН ПРОИЗВОДИТЕЛЕЙ ПРОМЫШЛЕННЫХ ТОВАРОВ

В % К СООТВЕТСТВУЮЩЕМУ МЕСЯЦУ ПРЕДЫДУЩЕГО ГОДА

## ИНДЕКС ЦЕН ПРОИЗВОДИТЕЛЕЙ ПРОМЫШЛЕННЫХ ТОВАРОВ

Февраль 2021 г. к февралю 2020 г., %



108,4

Обрабатывающие производства



107,1

Добыча полезных ископаемых



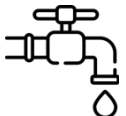
107,0

Индекс цен производителей



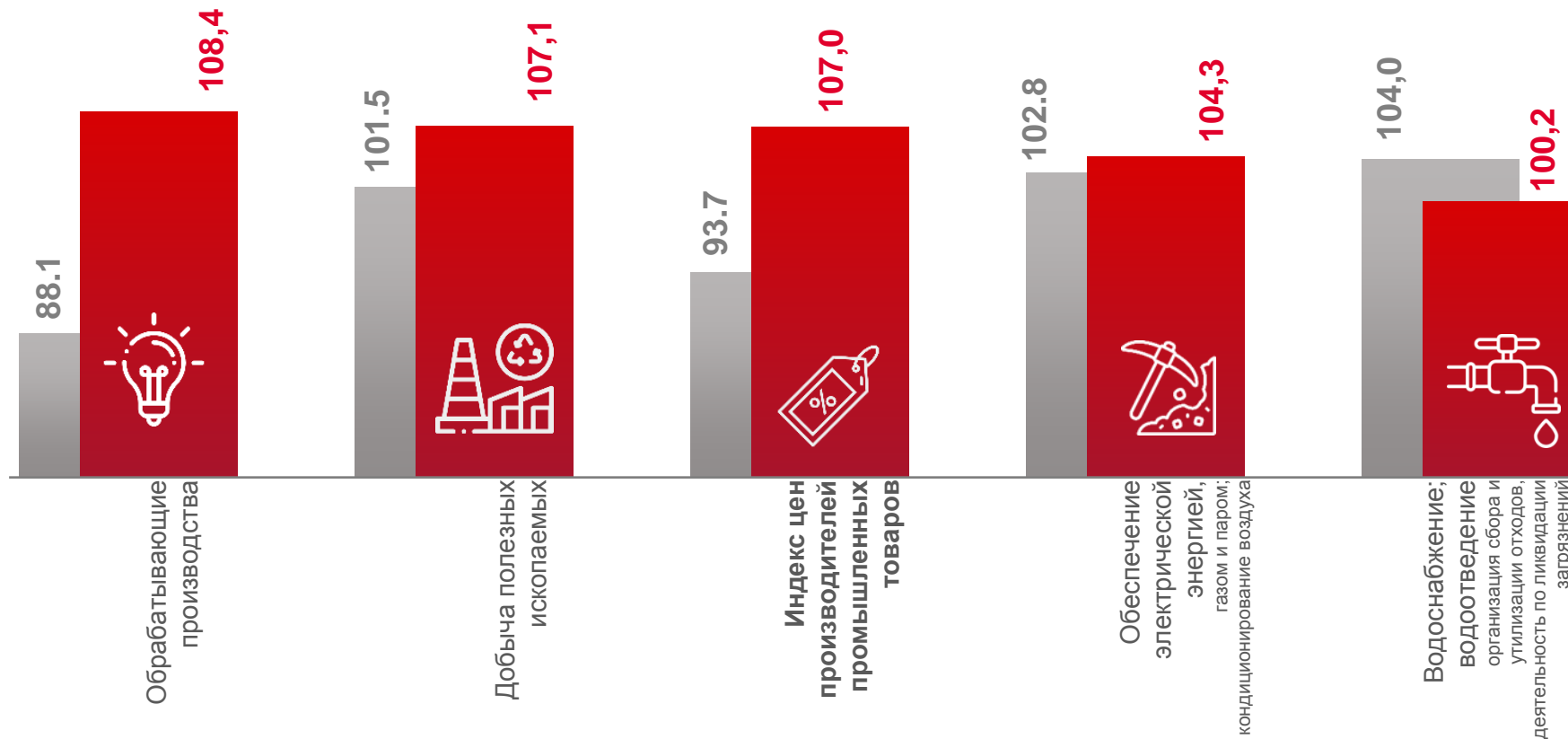
104,3

Обеспечение электрической энергией, газом и паром; кондиционирование воздуха



100,2

Водоснабжение; водоотведение, организация сбора и утилизации отходов, деятельность по ликвидации загрязнений



■ Февраль 2020 г. к февралю 2019 г.

■ Февраль 2021 г. к февралю 2020 г.

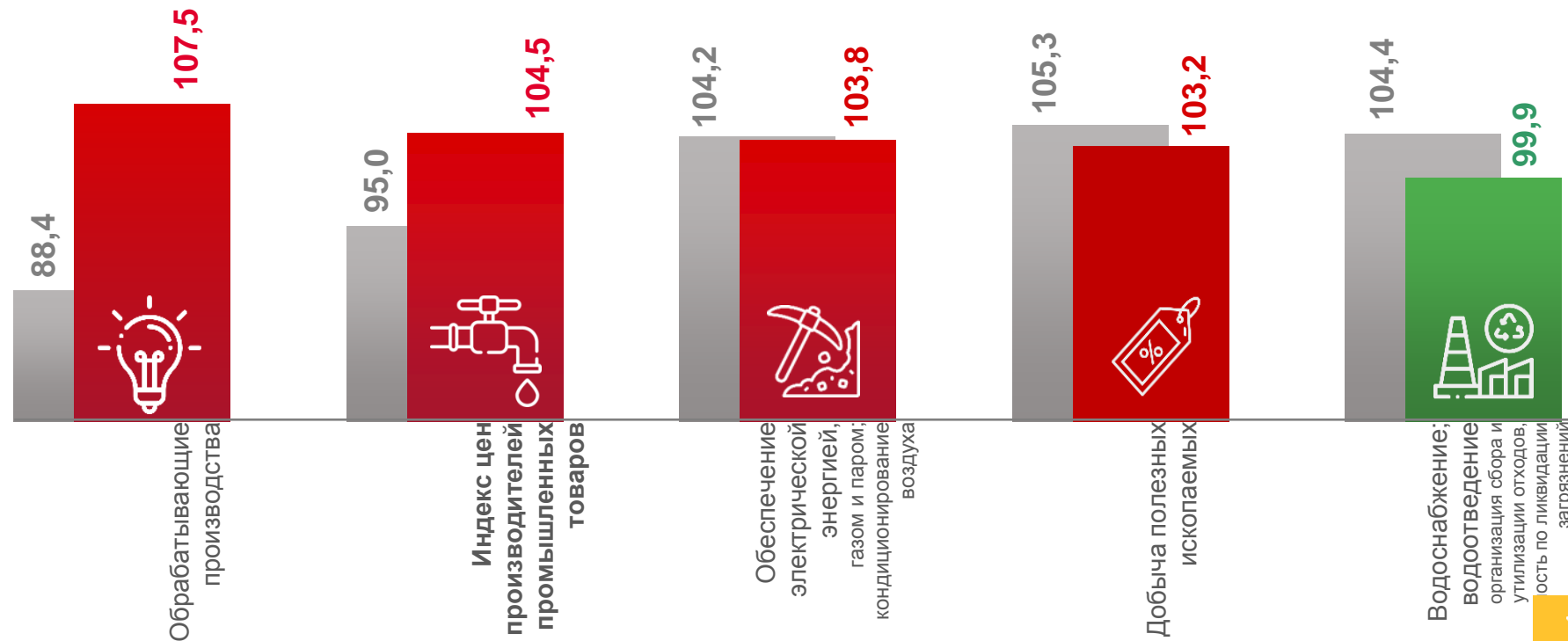


# ИНДЕКСЫ ЦЕН ПРОИЗВОДИТЕЛЕЙ ПРОМЫШЛЕННЫХ ТОВАРОВ

В % К СООТВЕТСТВУЮЩЕМУ ПЕРИОДУ ПРЕДЫДУЩЕГО ГОДА

## ИНДЕКС ЦЕН ПРОИЗВОДИТЕЛЕЙ ПРОМЫШЛЕННЫХ ТОВАРОВ

Январь-февраль 2021 г. к январю-февралю 2020г., %



■ Январь-февраль 2020 г. к январю-февралю 2019 г.  
 ■ Январь-февраль 2021 г. к январю-февралю 2020 г.